

Křížem krážem pod Vladařem,  
Jan Žižka kde bojoval ti ukážem.  
Naše putování začíná 1 km nad Pšovem směr Kobylé.

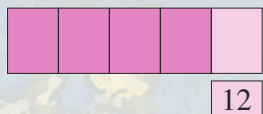
Zde na jaře či v létě, ale i když sněží  
Socha sv. Floriána naše okolí střeží.

1. úkol: **uhádni, koho je sv. Florián patron**



Pak po silnici se dej a další úkol vyhledej.  
Před Kobylé vpravo cesta nemine tě a malá farma přivítá tě.  
**Zde koně pasou se a spočítat nechaj se.**

2. úkol : **je jich přesně**



- a ten, kdo to splete, sežere ho medvěd.

Dál před tebou je cesta dlouhá nebude to chvíle pouhá.

Kdo se trasy drží a nic nezvorá, po 1,5 km na rozcestí doleva se dá,  
**tam ho potká sv. Barbora**

3. úkol: **jaké jméno kluka má Barbora schované pod sukni?**



Kdo splní tuto zkoušku, dá se bez velkých kroužků  
a za zpěvu pěnice do blízké vesnice.

Kolešov je pěkní víska, projdi celou pěkně z blízka.

Z vršku dojdeš na hlavní, auta po ní uhání.

Dej se rychle doprava a s tebou celá výprava

Hledej značku PIETA.

Do kopce cesta čeká tě, pak krásná socha vítá tě,

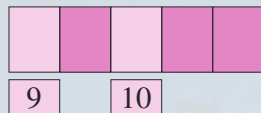
Kroky své zastav a oči na info tabuli nastav.

4. úkol: **jak se jmenoval a kde bydlel statkář, který nechal  
sochu postavit?**




Dál cesta loukou a trnám zve tě, cítíš se jak v jiném světě.  
Žižka tu už nepotkáš, což je velká škoda,  
roky, kdy tu bojoval, vzala velká voda.  
Pod Vladařem svačinu si dej a na nový úkol se přichystej.  
Projdi celé Vladořice, pak kroky své zastav a **čelo k soše nastav.**  
Věřící zde klekají, modlitbičku říkají a na konci pronesou Ámen,

5.úkol: **stavební materiál je**



Proti soše stojí dům – kdo se dobře podívá, zjistí **kolik slepých  
oken má**

6. úkol:



Pokud chceš další úkol najít, musíš dál po cestě vpravo zajít.

Pokračuj, cesta není daleká, pozor socha na levé straně tě vyleká.

7. úkol: **které město má ve jménu tento svatý muž?**



Po chvíli jsi na hlavní, pozor auta tu zas uhání  
Rozhlídni se, přejdi a na louku vejdi.

Na jejím konci se cesty kříží, kterou pak se dáš? Už tě bolí v kříži.

Jako v pohádce trojka ta tě povede, správným směrem navede.

Výmolem i louží nohy tvé se plouží,

Pokud však chceš poklad najít, musíš ještě 1 km ujít.

Samotný strom u cesty stojí, zdalipak ho najdeš? Trošičku se bojí.

8. úkol: **doplň jméno stromu**



# KŘÍŽEM POD KRAŽEM Vladařem

Tuto hledačku připravila parta správných holek,  
ze sdružení PŠOVÁČEK.

*Obtížnost hledačky: mírná, s kočárkem se také dá,*

*Délka trasy: 7 km*

*Čas: 3 hodiny*

*Vybavení na cestu:*

tužka, papír, pohodlné boty, svačina, drobný dárek na  
výměnu do pokladu / systém geocaching/

***Jak vyplňovat hledačku:***

Cestou hledáš odpovědi na otázky na stanovištích  
1 až 8. Ty zapíšeš do připravených okýnek.

Označená písmena doplníš do závěrečné tajenky.

*Tak vítej a na cestu se dej!*

